


Púder namiesto čiarky

Permanentný mejkap nie je žiadna novinka, no máme pre vás inovatívnu techniku. Viete, čo je púdové obočie?



Miriam Madová

Čoraz viac dám oceňuje pohodlie permanentného mejkapu. Teda kozmetickej procedúry, počas ktorej sa do druhej a tretej vrstvy pokožky aplikujú špeciálnym tetovacím prístrojom so sterilnou ihlou mikropigmenty asi do hĺbky 0,3 – 0,6 mm. Tetujú sa očné linky, kolorujú pery a upravuje obočie. Čo však treba vedieť, než sa rozhodnete pre túto poslednú procedúru?

Problémové čiarky

O tetovaní obočia sme sa porozprávali s profesionálnou

tetovačkou Miriam Madovou. Na aké riziká upozornila?

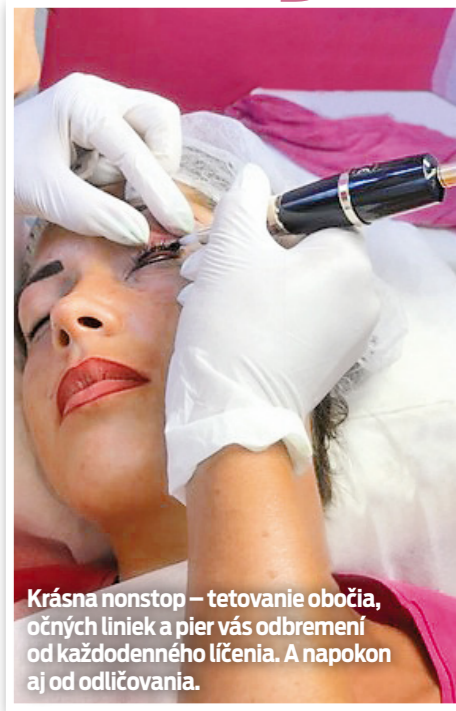
„Napríklad dnes tak veľmi vyhľadávaná čiarkovaná technika nie je vhodná pre každý typ pleti. Stáva sa, že niektoré ženy sú sklamané, pretože farba nechytá, hnedé čiarky sú fialové a podobne.“ Podľa Miriam čiarkované obočie síce vytvára dojem prirodzených chlpkov, keďže ho však tvoria čiarky, pri čiarkovanej microblading technike (ručné tetovanie čepiekami) hrozí zjazvenie kože.

Podľa Miriam je nevýhoda aj to, že veľmi krátko vydrží

a chýba plnosť farby. „Často môže pôsobiť drsne a umelo. Ide o staršiu metódu, ktorú v dnešnej dobe pomaly nahrádza inovatívna metóda púdového obočia.“

Púdový efekt

O čo ide? „Technika čiarkovaného obočia nahrádza chýbajúce časti obočia čiarkami, púdové obočie však okrem tvaru dodá aj zvolenú farbu a plnosť. Keďže ide o povrchovú úpravu obočia, nevytvárajú sa chraštičky, preto je aj proces hojenia veľmi rýchly,“ opisuje výhody M. Madová. Dodáva, že púdová technika je výnimočná aj tým, že je maximálne vhodná pre všetky typy pleti, i pre tú zrelšiu. Dá sa ňou dosiahnuť krásna línia obočia bez ostrých kontúr a bez dojmu prísneho vzhľadu.



Krásna nonstop – tetovanie obočia, očných línií a pier vás odbremeni od každodenného líčenia. A napokon aj od odličovania.

Nová púdová technika PMÚ dokáže vytvoriť maximálne prirodzené plné obočie a je vhodná pre všetky typy pleti, aj pre tú zrelšiu.

Po zákroku má obočie podobný vzhľad, ako keby bolo prepudované očným tieňom.



Pred

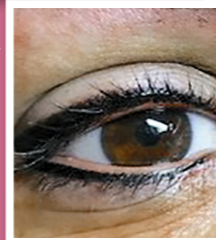


Potom

Ako na to?

Dôležité je vybrať si osvedčený salón s pozitívnymi referenciami. Zbaviť sa nevydareného tetovania nie je žiadna slasť...

Skúsená vyškolená tetovačka vyčaruje krásne púdové obočie presne podľa typu a tvaru tváre. Farbu a tvar obočia si v spolupráci s ňou vyberiete presne na mieru. „Ak by sa klientke predsa len zdalo obočie málo, môžem jej vytvoriť aj očné linky alebo veľmi žiadané a momentálne čoraz trendovejšie kolorované pery. Rúž a ceruzku na oči potom môžete jednoducho vyhodiť, lebo ich už viac nebudete potrebovať,“ vraví M. Madová s úsmevom.



Chcete ho?

- Na permanentný mejkap musíte mať aspoň 18 rokov, ak ste mladšia, je nutný súhlas rodiča.
- Treba byť zdravá, nebrať lieky podporujúce krvácanie a antibiotiká.
- Dvanásť hodín pred tetovaním nesmiete piť alkohol a aspoň dve hodiny pred tetovaním kávu

Kedy nie je vhodné?

- alergia na anestetiká
- cukrovka
- tehotenstvo
- porucha imunity
- ochorenie štítnej žľazy
- počas menštruácie
- po chemoterapii najskôr o 6 mesiacov
- znížená zrážavosť krvi
- návšteva solária tesne pred tetovaním
- autoimunitné ochorenia



PREBÚDZAJTE SA AKO SKUTOČNÁ KRÁĽOVNÁ krásna a upravená bez námahy!

Je všeobecne známe, že upravené obočie je základom dobre vyzerajúcej tváre.

O permanentnom mejkape sa už toho napísalo veľa, ale málo o technikách tetovania...Dámy by mali vedieť, že vyhľadávaná čiarkovaná technika nie je vhodná pre každý typ pleti. Potom sa stáva, že sú niektoré dámy sklamané, farba nechytá, hnedé čiarky sú fialové a tak ďalej...

Púdové verzus čiarkované obočie

Prečo je lepšie púdové?

- úplne bezbolestné
- ideálne pre zrelú pleť
- vhodné na všetky typy pleti
- rýchle hojenie, minimálne chraštičky
- absolútne prirodzená línia obočia – namiešanie farby na mieru, ktorá ladí s vlasmi, tónom pleti

Microblading, čiarkované obočie

- bolestivejšie
- nie je vhodné na každý typ pleti
- veľmi krátka výdrž po tetovaní
- ťažko sa odhaduje hĺbka vpichu, čo spôsobuje zjazvenie pokožky
- častejšie treba robiť korekcie



Kde mi urobia permanentné obočie najlepšie?

Permanentné obočie je jednou z predností salónov krásy a skrášlovacích štúdií. V Pemanent-beauty.sk vám pani Miriam Madová vyčaruje na tvári krásne púdové obočie presne podľa typu a tvaru vašej tváre. Farbu a tvar obočia si v spolupráci s pani Madovou vyberiete presne na mieru po konzultácii.

Ak by sa vám predsa len zdalo obočie málo, v Pemanent-beauty.sk vám vytvoria aj nádherné očné linky alebo veľmi žiadané a momentálne čoraz trendovejšie kolorované pery. Rúž a ceruzku na oči potom môžete vyhodiť, pretože ich už viac nebudete potrebovať.


Byť krásna je také jednoduché!



0949/ 65 66 75

www.permanent-beauty.sk

mail: info@permanent-beauty.sk



Miriam Madová

PROFESIONÁLNY
PERMANENTNÝ
MAKEUP